

ОТЧЕТ О ФИНАНСОВЫХ РЕЗУЛЬТАТАХ ДЕЯТЕЛЬНОСТИ УЧРЕЖДЕНИЯ

на 1 января 2025 г.

Учреждение

МОУ детский сад № 229

Обособленное подразделение
Учредитель

городской округ город-герой Волгоград

Наименование органа, осуществляющего полномочия учредителя
Периодичность: годовая
Единица измерения: руб.

департамент по образованию администрации Волгограда

Форма по ОКУД
Дата
по ОКПО
ИНН
по ОКТМО
по ОКПО
ИНН
Глава по БК
по ОКЕИ

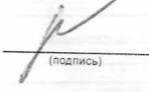
КОДЫ	
0503721	01.01.2025
46028498	02104270
3446501722	3444053627
18701000	763
383	

Наименование показателя	Код строки	Код аналитики	Деятельность с целевыми средствами	Деятельность по государственному заданию	Приносящая доход деятельность	Итого
Доходы	010	100	2 735 606,28	33 161 624,07	7 201 952,00	43 099 182,35
в том числе:						
Доходы от оказания платных услуг (работ)		131	-	33 864 061,54	7 070 382,00	40 934 443,54
Поступления текущего характера бюджетным и автономным учреждениям от сектора государственного управления		152	2 735 606,28	-	-	2 735 606,28
Поступления текущего характера от иных резидентов (за исключением сектора государственного управления и организаций государственного сектора)		155	-	-	111 620,00	111 620,00
Доходы от выбытия активов		172	-	173 999,00	19 950,00	193 949,00
Чрезвычайные доходы от операций с активами	150	200	835 606,28	33 653 031,70	7 166 690,66	41 655 328,64
Расходы						
в том числе:						
Заработная плата		211	-	21 759 212,87	1 014 761,69	22 773 974,56
Начисления на выплаты по оплате труда		213	-	6 849 401,30	306 457,96	7 155 859,26
Услуги связи		221	-	24 476,44	-	24 476,44
Коммунальные услуги		223	136 849,16	2 059 506,25	-	2 196 355,41
Работы, услуги по содержанию имущества		225	-	-	112 551,00	112 551,00
Прочие работы, услуги		226	698 757,12	2 526 778,45	5 605 282,93	8 830 818,50
Пособия по социальной помощи, выплачиваемые работодателями, нанимателями бывшим работникам в натуральной форме		265	-	8 370,20	-	8 370,20
Социальные пособия и компенсации персоналу в денежной форме		266	-	68 172,61	-	68 172,61
Амортизация		271	-	105 508,34	-	105 508,34
Расходование материальных запасов		272	-	710,00	92 745,32	93 455,32
Налоги, пошлины и сборы		291	-	250 895,24	9 891,76	260 787,00
Штрафы за нарушение законодательства о налогах и сборах, законодательства о страховых взносах		292	-	-	25 000,00	25 000,00
Чистый операционный результат (стр. 301 - стр. 302); (стр. 310 + стр. 410)	300		1 900 000,00	-491 407,63	35 261,34	1 443 853,71
<i>Операционный результат до налогообложения (стр. 010 - стр. 150)</i>	301		1 900 000,00	-491 407,63	35 261,34	1 443 853,71
<i>Налог на прибыль</i>	302		-	-	-	-
Операции с нефинансовыми активами (стр. 320 + стр. 330 + стр. 350 + стр. 360 + стр. 370 + стр. 380 + стр. 390 + стр. 395 + стр. 400)	310		-	-332 583,67	48 618,68	-283 964,99
<i>Чистое поступление основных средств</i>	320		-	-105 508,34	-	-105 508,34
в том числе:						
увеличение стоимости основных средств	321	310	-	173 999,00	19 950,00	193 949,00
уменьшение стоимости основных средств	322	41X	-	279 507,34	19 950,00	299 457,34
<i>Чистое поступление нематериальных активов</i>	330		-	-	-	-
в том числе:						
увеличение стоимости нематериальных активов	331	320	-	-	-	-
уменьшение стоимости нематериальных активов	332	42X	-	-	-	-
<i>Чистое поступление произведенных активов</i>	350		-	-	-	-
в том числе:						
увеличение стоимости произведенных активов	351	330	-	-	-	-
уменьшение стоимости произведенных активов	352	43X	-	49 274,29	48 618,68	97 892,97
<i>Чистое поступление материальных запасов</i>	360		-	-	-	-
в том числе:						
увеличение стоимости материальных запасов	361	340	-	49 984,29	141 364,00	191 348,29
из них:						
уменьшение стоимости материальных запасов	362	440	-	710,00	92 745,32	93 455,32
из них:						
<i>Чистое поступление прав пользования</i>	370		-	-	-	-
в том числе:						
увеличение стоимости прав пользования	371	35X	-	-	-	-
уменьшение стоимости прав пользования	372	45X	-	-	-	-
<i>Чистое поступление биологических активов</i>	380		-	-	-	-
в том числе:						
увеличение стоимости биологических активов	381	360	-	-	-	-
уменьшение стоимости биологических активов	382	46X	-	-	-	-
<i>Чистое изменение затрат на изготовление готовой продукции (работ, услуг)</i>	390		-	-	-	-
в том числе:						
увеличение затрат	391	X	-	28 562 089,02	1 771 128,03	30 333 215,05
уменьшение затрат	392	X	-	28 562 089,02	1 771 128,03	30 333 215,05
<i>Чистое изменение затрат на биотрансформацию</i>	395		-	-	-	-
в том числе:						
увеличение затрат	396	X	-	-	-	-
уменьшение затрат	397	X	-	-276 349,62	-	-276 349,62
Расходы будущих периодов	400	X	-	-	-	-
Операции с финансовыми активами и обязательствами (стр. 420 - стр. 510)	410		1 900 000,00	-158 823,96	-13 357,34	1 727 818,70
Операции с финансовыми активами (стр. 430 + стр. 440 + стр. 450 + стр. 460 + стр. 470 + стр. 480)	420		892 104,14	20 022 289,72	-113 288,74	20 801 105,12
<i>Чистое поступление денежных средств и их эквивалентов</i>	430		1 752 186,79	11 331,95	-161 200,50	1 602 318,24
в том числе:						
поступление денежных средств и их эквивалентов	431	510	2 932 612,83	33 037 403,39	7 310 483,64	43 280 499,86
выбытие денежных средств и их эквивалентов	432	610	1 180 426,04	33 026 071,44	7 471 684,14	41 678 181,62
<i>Чистое поступление ценных бумаг, кроме акций</i>	440		-	-	-	-
в том числе:						
увеличение стоимости ценных бумаг, кроме акций и иных финансовых инструментов	441	520	-	-	-	-
уменьшение стоимости ценных бумаг, кроме акций и иных финансовых инструментов	442	620	-	-	-	-
<i>Чистое поступление акций и иных финансовых инструментов</i>	450		-	-	-	-
в том числе:						
увеличение стоимости акций и иных финансовых инструментов	451	530	-	-	-	-
уменьшение стоимости акций и иных финансовых инструментов	452	630	-	-	-	-
<i>Чистое предоставление займов (ссуд)</i>	460		-	-	-	-
в том числе:						
увеличение задолженности по предоставленным займам (ссудам)	461	540	-	-	-	-
уменьшение задолженности по предоставленным займам (ссудам)	462	640	-	-	-	-
<i>Чистое поступление иных финансовых активов</i>	470		-	-	-	-
в том числе:						
увеличение стоимости иных финансовых активов	471	550	-	-	-	-
уменьшение стоимости иных финансовых активов	472	650	-	20 010 957,77	47 911,76	19 198 786,88
<i>Чистое увеличение дебиторской задолженности</i>	480		-860 082,65	-	-	-
в том числе:						
увеличение дебиторской задолженности	481	560	4 537 665,01	116 378 719,81	7 262 123,93	128 178 508,75
уменьшение дебиторской задолженности	482	660	5 397 747,66	96 367 762,04	7 214 212,17	108 979 721,87
Операции с обязательствами (стр. 520 + стр. 530 + стр. 540 + стр. 550 + стр. 560)	510		-1 007 895,86	20 181 113,68	-99 931,40	19 073 288,42
<i>Чистое увеличение задолженности по внутренним привлеченным заимствованиям</i>	520		-	-	-	-

721

в том числе:							
увеличение задолженности по внутренним привлеченным заимствованиям	521	710	-	-	-	-	-
уменьшение задолженности по внутренним привлеченным заимствованиям	522	810	-	-	-	-	-
Чистое увеличение задолженности по внутренним привлеченным заимствованиям	530						
в том числе:							
увеличение задолженности по внешним привлеченным заимствованиям	531	720	-	-	-	-	-
уменьшение задолженности по внешним привлеченным заимствованиям	532	820	-	-	-	-	-
Чистое увеличение прочей кредиторской задолженности	540		-147 813,21	344 154,91	-99 931,40		96 410,30
увеличение прочей кредиторской задолженности	541	730	1 032 612,83	45 627 017,81	7 898 843,45		54 558 474,09
уменьшение прочей кредиторской задолженности	542	830	1 180 426,04	45 282 882,90	7 998 774,85		54 462 063,79
Чистое изменение доходов будущих периодов	550	x	-860 082,65	19 836 958,77	-	-	18 976 876,12
Чистое изменение резервов предстоящих расходов	560	x	-	-	-	-	-


Руководитель


(подпись)

Л.И. Ковтун

(расшифровка подписи)

Главный бухгалтер


(подпись)

О.Н. Терлянская

(расшифровка подписи)

Централизованная бухгалтерия

Руководитель
(уполномоченное лицо)

(наименование, ОГРН, ИНН, КПП, местонахождение)

(должность)

(подпись)

(расшифровка подписи)

Исполнитель

(должность)

(подпись)

(расшифровка подписи)

(телефон, e-mail)

31 декабря 2024 г.

ОТЧЕТ
ОБ ИСПОЛНЕНИИ УЧРЕЖДЕНИЕМ ПЛАНА ЕГО ФИНАНСОВО-ХОЗЯЙСТВЕННОЙ ДЕЯТЕЛЬНОСТИ
 на 1 января 2025 г.

Учреждение МОУ детский сад № 229
 Обособленное подразделение _____
 Учредитель городской округ город-герой Волгоград
 Наименование органа, осуществляющего полномочия учредителя департамент по образованию администрации Волгограда
 Вид финансового обеспечения (деятельности) Деятельность по выполнению государственного (муниципального) задания
 Периодичность: квартальная, годовая
 Единица измерения: руб.

Коды
Форма по ОКУД 0503737
Дата 01.01.2025
по ОКПО 46028498
по ОКТМО 18701000
по ОКПО 02104270
Глава по БК 763
по ОКЕИ 383

1. Доходы учреждения

Наименование показателя	Код строки	Код аналитики	Утверждено плановых назначений	Исполнено плановых назначений				итого	Сумма отклонения
				через лицевые счета	через банковские счета	через кассу учреждения	некассовыми операциями		
1	2	3	4	5	6	7	8	9	10
Доходы - всего	010		33 864 061,54	32 987 625,07	-	-	-	32 987 625,07	876 436,47
Доходы от оказания платных услуг (работ), компенсаций затрат	040	130	33 864 061,54	32 987 625,07	-	-	-	32 987 625,07	876 436,47

737

2. Расходы учреждения

Наименование показателя	Код строки	Код аналитики	Утверждено плановых назначений	Исполнено плановых назначений					Сумма отклонения
				через лицевые счета	через банковские счета	через кассу учреждения	некассовыми операциями	итого	
1	2	3	4	5	6	7	8	9	10
Расходы - всего	200	x	34 847 167,12	32 976 293,12	-	-	-	32 976 293,12	1 870 874,00
в том числе:									
Фонд оплаты труда учреждений		111	22 748 339,55	21 827 385,48	-	-	-	21 827 385,48	920 954,07
Взносы по обязательному социальному страхованию на выплаты по оплате труда работников и иные выплаты работникам учреждений		119	7 087 574,74	6 208 382,15	-	-	-	6 208 382,15	879 192,59
Прочая закупка товаров, работ и услуг		244	3 113 821,89	3 061 569,51	-	-	-	3 061 569,51	52 252,38
Закупка энергетических ресурсов		247	1 646 535,70	1 628 060,74	-	-	-	1 628 060,74	18 474,96
Уплата налога на имущество организаций и земельного налога		851	250 895,24	250 895,24	-	-	-	250 895,24	-
Результат исполнения (дефицит / профицит)	450	x	-983 105,58	11 331,95	-	-	-	11 331,95	x

3. Источники финансирования дефицита средств учреждения

Наименование показателя	Код строки	Код аналитики	Утверждено плановых назначений	Исполнено плановых назначений					Сумма отклонения
				через лицевые счета	через банковские счета	через кассу учреждения	некассовыми операциями	итого	
1	2	3	4	5	6	7	8	9	10
Источники финансирования дефицита средств - всего (стр. 520 + стр. 590+ стр. 620 + стр. 700 + стр. 730 + стр. 820 + стр. 830) в том числе:	500		983 105,58	-11 331,95	-	-	-	-11 331,95	994 437,53
Внутренние источники из них:	520		-	-	-	-	-	-	-
Движение денежных средств	590	x	-	-	-	-	-	-	-
поступление денежных средств	591	510	-	-	-	-	-	-	-
прочие	592	610	-	-	-	-	-	-	-
Внешние источники из них:	620		-	-	-	-	-	-	-
Изменение остатков средств	700	x	983 105,58	-11 331,95	-	-	-	-11 331,95	994 437,53
увеличение остатков средств, всего	710	510	-	-33 037 403,39	-	-	-	-33 037 403,39	x
уменьшение остатков средств, всего	720	610	-	33 026 071,44	-	-	-	33 026 071,44	x
Изменение остатков по внутренним оборотам средств учреждения в том числе:	730	x	-	-	-	-	-	-	-
увеличение остатков средств учреждения	731	510	-	-	-	-	-	-	x
уменьшение остатков средств учреждения	732	610	-	-	-	-	-	-	x
Изменение остатков по внутренним расчетам в том числе:	820	x	-	-	-	-	-	-	-
увеличение остатков по внутренним расчетам (Кт 030404510)	821		-	-	-	-	-	-	-
уменьшение остатков по внутренним расчетам (Дт 030404610)	822		-	-	-	-	-	-	-

Наименование показателя	Код строки	Код аналитики	Утверждено плановых назначений	Исполнено плановых назначений					Сумма отклонения
				через лицевые счета	через банковские счета	через кассу учреждения	некассовыми операциями	итого	
1	2	3	4	5	6	7	8	9	10
Изменение остатков расчетов по внутренним привлечением средств в том числе:	830	x	-	-	-	-	-	-	-
увеличение расчетов по внутреннему привлечению остатков средств (Кт 030406000)	831		-	-	-	-	-	-	-
уменьшение расчетов по внутреннему привлечению остатков средств (Дт 030406000)	832		-	-	-	-	-	-	-

4. Сведения о возвратах остатков субсидий и расходов прошлых лет

Наименование показателя	Код строки	Код аналитики	Произведено возвратов				итого
			через лицевые счета	через банковские счета	через кассу учреждения	некассовыми операциями	
1	2	3	4	5	6	7	8
Возвращено остатков субсидий прошлых лет, всего	910		-	-	-	-	-
Возвращено расходов прошлых лет, всего	950		-	-	-	-	-

Руководитель


(подпись)

Л.И. Ковтун


(расшифровка подписи)

Руководитель
финансово-
экономической службы

(подпись)

(расшифровка подписи)

Главный бухгалтер


(подпись)

О.Н. Терлянская

(расшифровка подписи)

Централизованная бухгалтерия

(наименование, ОГРН, ИНН, КПП, местонахождение)

Руководитель
(уполномоченное лицо)

(должность)

(подпись)

(расшифровка подписи)

Исполнитель

(должность)

(подпись)

(расшифровка подписи)

(телефон, e-mail)

**ОТЧЕТ
ОБ ИСПОЛНЕНИИ УЧРЕЖДЕНИЕМ ПЛАНА ЕГО ФИНАНСОВО-ХОЗЯЙСТВЕННОЙ ДЕЯТЕЛЬНОСТИ**

на 1 января 2025 г.

Учреждение МОУ детский сад № 229
 Обособленное подразделение _____
 Учредитель городской округ город-герой Волгоград
 Наименование органа, осуществляющего полномочия учредителя департамент по образованию администрации Волгограда
 Вид финансового обеспечения (деятельности) Деятельность, осуществляемая за счет средств субсидии на иные цели
 Периодичность: квартальная, годовая
 Единица измерения: руб.

Коды	
Форма по ОКУД	0503737
Дата	01.01.2025
по ОКПО	46028498
по ОКТМО	18701000
по ОКПО	02104270
Глава по БК	763
по ОКЕИ	383

1. Доходы учреждения

Наименование показателя	Код строки	Код аналитики	Утверждено плановых назначений	Исполнено плановых назначений					Сумма отклонения
				через лицевые счета	через банковские счета	через кассу учреждения	некассовыми операциями	итого	
1	2	3	4	5	6	7	8	9	10
Доходы - всего	010		2 932 612,83	2 932 612,83	-	-	-	2 932 612,83	-
Безвозмездные денежные поступления текущего характера	060	150	2 932 612,83	2 932 612,83	-	-	-	2 932 612,83	-

2. Расходы учреждения

Наименование показателя	Код строки	Код аналитики	Утверждено плановых назначений	Исполнено плановых назначений					Сумма отклонения
				через лицевые счета	через банковские счета	через кассу учреждения	некассовыми операциями	итого	
1	2	3	4	5	6	7	8	9	10
Расходы - всего	200	x	3 129 087,74	1 032 081,19	-	-	-	1 032 081,19	2 097 006,55
в том числе:									
Закупка товаров, работ и услуг в целях капитального ремонта государственного (муниципального) имущества		243	1 900 000,00	-	-	-	-	-	1 900 000,00
Прочая закупка товаров, работ и услуг		244	1 092 238,58	895 232,03	-	-	-	895 232,03	197 006,55
Закупка энергетических ресурсов		247	136 849,16	136 849,16	-	-	-	136 849,16	-
Результат исполнения (дефицит / профицит)	450	x	-196 474,91	1 900 531,64	-	-	-	1 900 531,64	x

3. Источники финансирования дефицита средств учреждения


Наименование показателя	Код строки	Код аналитики	Утверждено плановых назначений	Исполнено плановых назначений					Сумма отклонения
				через лицевые счета	через банковские счета	через кассу учреждения	некассовыми операциями	итого	
1	2	3	4	5	6	7	8	9	10
Источники финансирования дефицита средств - всего (стр. 520 + стр.590+ стр. 620 + стр. 700 + стр. 730 + стр. 820 + стр. 830) в том числе:	500		196 474,91	-1 900 531,64	-	-	-	-1 900 531,64	2 097 006,55
Внутренние источники из них:	520		-	-	-	-	-	-	-
Движение денежных средств	590	x	-148 344,85	-148 344,85	-	-	-	-148 344,85	-
поступление денежных средств	591	510	-	-	-	-	-	-	-
прочие									
выбытие денежных средств	592	610	-148 344,85	-148 344,85	-	-	-	-148 344,85	-
Внешние источники из них:	620		-	-	-	-	-	-	-
Изменение остатков средств	700	x	344 819,76	-1 752 186,79	-	-	-	-1 752 186,79	2 097 006,55
увеличение остатков средств, всего	710	510	-	-2 932 612,83	-	-	-	-2 932 612,83	x
уменьшение остатков средств, всего.	720	610	-	1 180 426,04	-	-	-	1 180 426,04	x
Изменение остатков по внутренним оборотам средств учреждения в том числе:	730	x	-	-	-	-	-	-	-
увеличение остатков средств учреждения	731	510	-	-	-	-	-	-	x
уменьшение остатков средств учреждения	732	610	-	-	-	-	-	-	x
Изменение остатков по внутренним расчетам в том числе:	820	x	-	-	-	-	-	-	-
увеличение остатков по внутренним расчетам (Кт 030404510)	821		-	-	-	-	-	-	-
уменьшение остатков по внутренним расчетам (Дт 030404610)	822		-	-	-	-	-	-	-

Наименование показателя	Код строки	Код аналитики	Утверждено плановых назначений	Исполнено плановых назначений					Сумма отклонения
				через лицевые счета	через банковские счета	через кассу учреждения	некассовыми операциями	итого	
1	2	3	4	5	6	7	8	9	10
Изменение остатков расчетов по внутренним привлечением средств в том числе:	830	x	-	-	-	-	-	-	-
увеличение расчетов по внутреннему привлечению остатков средств (Кт 030406000)	831		-	-	-	-	-	-	-
уменьшение расчетов по внутреннему привлечению остатков средств (Дт 030406000)	832		-	-	-	-	-	-	-

4. Сведения о возвратах остатков субсидий и расходов прошлых лет

Наименование показателя	Код строки	Код аналитики	Произведено возвратов				
			через лицевые счета	через банковские счета	через кассу учреждения	некассовыми операциями	итого
1	2	3	4	5	6	7	8
Возвращено остатков субсидий прошлых лет, всего	910		148 344,85	-	-	-	148 344,85
Возвращено расходов прошлых лет, всего	950		-	-	-	-	-

Руководитель


(подпись)

Л.И. Ковтун

(расшифровка подписи)

Руководитель
финансово-
экономической службы

(подпись)

(расшифровка подписи)

Главный бухгалтер


(подпись)

О.Н. Терлянская

(расшифровка подписи)

Централизованная бухгалтерия

(наименование, ОГРН, ИНН, КПП, местонахождение)

Руководитель
(уполномоченное лицо)

(должность)

(подпись)

(расшифровка подписи)

Исполнитель

(должность)

(подпись)

(расшифровка подписи)

(телефон, e-mail)

31 декабря 2024 г.

ОТЧЕТ
ОБ ИСПОЛНЕНИИ УЧРЕЖДЕНИЕМ ПЛАНА ЕГО ФИНАНСОВО-ХОЗЯЙСТВЕННОЙ ДЕЯТЕЛЬНОСТИ
 на 1 января 2025 г.

Учреждение МОУ детский сад № 229
 Обособленное подразделение _____
 Учредитель городской округ город-герой Волгоград
 Наименование органа, осуществляющего полномочия учредителя департамент по образованию администрации Волгограда
 Вид финансового обеспечения (деятельности) Приносящая доход деятельность (собственные доходы учреждения)
 Периодичность: квартальная, годовая _____
 Единица измерения: руб.

Форма по ОКУД	КОДЫ
Дата	0503737
по ОКПО	01.01.2025
	46028498
по ОКТМО	
по ОКПО	18701000
Глава по БК	02104270
	763
по ОКЕИ	383

1. Доходы учреждения

Наименование показателя	Код строки	Код аналитики	Утверждено плановых назначений	Исполнено плановых назначений					Сумма отклонения
				через лицевые счета	через банковские счета	через кассу учреждения	некассовыми операциями	итого	
1	2	3	4	5	6	7	8	9	10
Доходы - всего	010		9 924 264,75	7 154 040,24	-	-	-	7 154 040,24	2 770 224,51
Доходы от оказания платных услуг (работ), компенсаций затрат	040	130	9 774 264,75	7 042 420,24	-	-	-	7 042 420,24	2 731 844,51
Безвозмездные денежные поступления текущего характера	060	150	150 000,00	111 620,00	-	-	-	111 620,00	38 380,00

737

2. Расходы учреждения

Форма 0503737 с.2

Наименование показателя	Код строки	Код аналитики	Утверждено плановых назначений	Исполнено плановых назначений				Сумма отклонения	
				через лицевые счета	через банковские счета	через кассу учреждения	некассовыми операциями		итого
1	2	3	4	5	6	7	8	9	10
Расходы - всего	200	x	10 245 274,16	7 315 240,74	-	-	-	7 315 240,74	2 930 033,42
в том числе:									
Фонд оплаты труда учреждений		111	1 035 000,00	1 014 761,69	-	-	-	1 014 761,69	20 238,31
Взносы по обязательному социальному страхованию на выплаты по оплате труда работникам и иные выплаты работникам учреждений		119	321 500,00	306 457,96	-	-	-	306 457,96	15 042,04
Прочая закупка товаров, работ и услуг		244	8 551 967,30	5 959 129,33	-	-	-	5 959 129,33	2 592 837,97
Закупка энергетических ресурсов		247	251 806,86	-	-	-	-	-	251 806,86
Уплата налога на имущество организаций и земельного налога		851	60 000,00	9 891,76	-	-	-	9 891,76	50 108,24
Уплата иных платежей		853	25 000,00	25 000,00	-	-	-	25 000,00	-
Результат исполнения (дефицит / профицит)	450	x	-321 009,41	-161 200,50	-	-	-	-161 200,50	x

3. Источники финансирования дефицита средств учреждения

Наименование показателя	Код строки	Код аналитики	Утверждено плановых назначений	Исполнено плановых назначений				итого	Сумма отклонения
				через лицевые счета	через банковские счета	через кассу учреждения	некассовыми операциями		
1	2	3	4	5	6	7	8	9	10
Источники финансирования дефицита средств - всего (стр. 520 + стр. 590 + стр. 620 + стр. 700 + стр. 730 + стр. 820 + стр. 830) в том числе:	500		321 009,41	161 200,50	-	-	-	161 200,50	159 808,91
Внутренние источники из них:	520		-	-	-	-	-	-	-
Движение денежных средств	590	x	-	-	-	-	-	-	-
поступление денежных средств	591	510	-	-	-	-	-	-	-
прочие			-	-	-	-	-	-	-
выбытие денежных средств	592	610	-	-	-	-	-	-	-
Внешние источники из них:	620		-	-	-	-	-	-	-
Изменение остатков средств	700	x	321 009,41	161 200,50	-	-	-	161 200,50	159 808,91
увеличение остатков средств, всего	710	510	-	-7 310 483,64	-	-	-	-7 310 483,64	x
уменьшение остатков средств, всего	720	610	-	7 471 684,14	-	-	-	7 471 684,14	x
Изменение остатков по внутренним оборотам средств учреждения в том числе:	730	x	-	-	-	-	-	-	-
увеличение остатков средств учреждения	731	510	-	-	-	-	-	-	x
уменьшение остатков средств учреждения	732	610	-	-	-	-	-	-	x
Изменение остатков по внутренним расчетам в том числе:	820	x	-	-	-	-	-	-	-
увеличение остатков по внутренним расчетам (Кт 030404510)	821		-	-	-	-	-	-	-
уменьшение остатков по внутренним расчетам (Дт 030404610)	822		-	-	-	-	-	-	-

Наименование показателя	Код строки	Код аналитики	Утверждено плановых назначений	Исполнено плановых назначений					Сумма отклонения
				через лицевые счета	через банковские счета	через кассу учреждения	некассовыми операциями	итого	
				5	6	7	8	9	
1	2	3	4	5	6	7	8	9	10
Изменение остатков расчетов по внутренним привлечениям средств в том числе:	830	x	-	-	-	-	-	-	-
увеличение расчетов по внутреннему привлечению остатков средств (Кт 030406000)	831		-	-	-	-	-	-	-
уменьшение расчетов по внутреннему привлечению остатков средств (Дт 030406000)	832		-	-	-	-	-	-	-

4. Сведения о возвратах остатков субсидий и расходов прошлых лет

Наименование показателя	Код строки	Код аналитики	Произведено возвратов				
			через лицевые счета	через банковские счета	через кассу учреждения	некассовыми операциями	итого
			4	5	6	7	8
1	2	3	4	5	6	7	8
Возвращено остатков субсидий прошлых лет, всего	910		-	-	-	-	-
Возвращено расходов прошлых лет, всего	950		-	-	-	-	-

Руководитель _____
(подпись)

Л.И. Ковтун
(расшифровка подписи)

Руководитель финансово-экономической службы _____
(подпись)

_____ (расшифровка подписи)

Главный бухгалтер _____
(подпись)

О.Н. Терлянская
(расшифровка подписи)

Централизованная бухгалтерия _____
(наименование, ОГРН, ИНН, КПП, местонахождение)

Руководитель (уполномоченное лицо)

_____ (должность)

_____ (подпись)

_____ (расшифровка подписи)

Исполнитель _____
(должность)

_____ (подпись)

_____ (расшифровка подписи)

_____ (телефон, e-mail)